



**DEMONSTRAÇÕES
FINANCEIRAS INTERCALARES
JUNHO 2023**

DEMONSTRAÇÃO DA POSIÇÃO FINANCEIRA
A 30 DE JUNHO DE 2023

	Notas	30-Jun-23 MZN'000	30-Jun-22 MZN'000
Activos			
Caixa e disponibilidades em bancos centrais	1	1,934,262	603,180
Disponibilidades em outros bancos	2	179,073	338,700
Activos financeiros	3	6,327	6,327
Crédito a clientes	4	11,090,734	9,988,972
Activos por impostos diferidos	20.4	7,545	12,608
Activos Tangíveis e Activos sob direito de uso	5	166,716	114,075
Activos intangíveis	6	19,327	29,441
Outros activos	7	296,647	190,358
Total de activos		13,700,632	11,283,662
Passivo e capital próprio			
Passivo			
Depósitos de clientes	8	3,068,650	2,877,825
Empréstimos de outros bancos	9	2,272,675	978,377
Passivos por impostos correntes	20.3	103,821	36,261
Outros passivos	10	898,436	515,140
Ações preferenciais	11	1,598,549	1,427,968
Dívida subordinada	12	208,052	318,433
Total do passivo		8,150,182	6,154,003
Capital próprio			
Capital social	13	1,700,000	1,700,000
Prémio de emissão	13	524	524
Reservas	14	892,777	893,022
Resultados transitados		2,464,223	2,227,384
Resultado líquido do exercício		492,926	308,729
Total do Capital Próprio		5,550,450	5,129,659
Total do Passivos e do Capital Próprio		13,700,632	11,283,662

DEMONSTRAÇÃO DAS VARIAÇÕES NOS CAPITAIS
PRÓPRIOS

PARA O PERÍODO FINDO EM 30 DE JUNHO DE 2023

	Capital Social	Prémios de Emissão	Resultados Transitados	Reservas Legais	Outras Reservas	Total
	MZN'000	MZN'000	MZN'000	MZN'000	MZN'000	MZN'000
Saldo a 1 de Janeiro 2023	1,700,000	524	2,464,223	887,695	7,115	5,059,557
Transferência para Reserva Legal	-	-	-	-	-	-
Aumento de Capital	-	-	-	-	-	-
Outras Reservas	-	-	-	-	(2,033)	2,033
Resultado do Período	-	-	492,926	-	-	492,926
Pagamento de Dividendos	-	-	-	-	-	-
Saldo a 30 de Junho de 2023	1,700,000	524	2,957,149	887,695	5,082	5,550,450
Saldo a 1 de Janeiro 2022	1,700,000	524	3,009,503	610,857	6,700	5,327,583
Transferência para Reserva Legal	-	-	-	276,839	-	276,839
Aumento de Capital	-	-	-	-	-	-
Outras Reservas	-	-	-	-	(1,373)	(1,373)
Resultado do Período	-	-	308,729	-	-	308,729
Pagamento de Dividendos	-	-	(782,119)	-	-	(782,119)
Saldo a 30 de Junho de 2022	1,700,000	524	2,536,113	887,695	5,327	5,129,659

DEMONSTRAÇÃO DO RENDIMENTO INTEGRAL
A 30 DE JUNHO DE 2023

	Notas	30-Jun-23 MZN'000	30-Jun-22 MZN'000
Juros e rendimentos similares	15	1,473,388	1,489,714
Juros e encargos similares	15	(488,341)	(434,779)
Margem financeira		985,047	1,054,935
Imparidade de crédito	4.1	67,573	(168,646)
Imparidade de outros activos		-	-
Margem financeira após imparidades		1,052,621	886,289
Rendimento de taxas e comissões	16	66,509	68,541
Gastos com taxas e comissões	16	(197,360)	(134,361)
Resultado de taxas e comissões		(130,851)	(65,820)
Resultados de reavaliação cambial	17	(1,237)	(148)
Outros resultados operacionais	17	136,233	113,944
Produto bancário		1,056,766	934,265
Gastos com pessoal	18	(111,573)	(123,107)
Gastos gerais administrativos	19	(186,836)	(285,306)
Depreciações e amortizações	5, 6	(29,988)	(32,780)
Resultado antes de imposto		728,368	493,072
Imposto sobre o rendimento	20	(235,442)	(184,344)
Resultado líquido do exercício		492,926	308,729
Outros rendimentos integrais		-	-
Rendimento integral do exercício		492,926	308,729

DEMONSTRAÇÃO DE FLUXOS DE CAIXA
A 30 DE JUNHO DE 2023

	Notas	30-Jun-23 MZN'000	30-Jun-22 MZN'000
Fluxos de caixa das actividades operacionais			
Pagamentos			
Comissões e outras Taxas		(199,224)	(134,741)
Crédito a clientes		(1,015,343)	(582,656)
Depósitos de clientes		(272,692)	(570,213)
Direito de Uso de Activos		(13,119)	(7,018)
Empregados e Fornecedores		(363,276)	(340,776)
Estado		(106,823)	(367,260)
Inter-Companhia		(115,601)	(496)
Seguradoras		(27,977)	(650)
Outros		(135,213)	(127,605)
Recebimentos			
Aplicacoes em Bancos		24,373	33,975
Comissões e outras Taxas		33,526	69,456
Crédito a clientes		1,697,365	1,562,425
Depósitos de clientes		272,758	269,446
Empregados e Fornecedores		28,563	49,907
Inter-Companhia		212,994	363,868
Seguradoras		117,379	154,802
Outros		40,519	23,744
Fluxos de caixa líquido das actividades operacionais		178,211	396,208
Fluxos de caixa das actividades de investimento			
Pagamentos			
Activos tangíveis	5	(22,948)	(7,167)
Fluxos de caixa líquido das actividades de investimento		(22,948)	(7,167)
Fluxos de caixa das actividades de financiamento			
Pagamentos			
Empréstimos de outros bancos	9, 15	(406,426)	(269,562)
Dividendos		-	(505,281)
Recebimentos			
Empréstimos de outros bancos	9	1,238,810	90,781
Fluxos de caixa líquidos das actividades de financiamento		832,384	(684,061)
Caixa e equivalentes de caixa			
Aumento líquido em caixa e equivalentes de caixa		987,647	(295,020)
Caixa e equivalentes de caixa no início do ano		1,125,688	1,236,901
Caixa e equivalentes de caixa no final do ano		2,113,335	941,880
Caixa e disponibilidades em bancos centrais	7	1,934,262	603,180
Disponibilidades em outros bancos	8	179,073	338,700

Notas as Demonstrações Financeiras

CONSTITUIÇÃO E SEDE

O Banco foi constituído em Moçambique, nos termos do Código Comercial, sob o Decreto-Lei nº 2/2005, de 27 de Dezembro, Capítulo VI, e da Lei das instituições Financeiras nº 15/99, de 1 de Novembro, alterada pela Lei nº 9/2004, de 21 de Julho, agora revogadas pela Lei nº 20/2020, de 31 de Dezembro. Em Setembro de 2016, o Banco obteve a licença do Banco de Moçambique para operar como banco comercial. Tem a sua sede em Moçambique, no edifício Okapi Piazza, Avenida Albert Lithuli, nº 15, 6.º andar, Maputo.

ESTRUTURA ACCIONISTA

Cinquenta e seis milhões, seiscentos e sessenta e seis mil, seiscentos e sessenta e sete (56.666.667) acções ordinárias autorizadas de MZN 30 cada.

A estrutura accionista do Banco Letshego é a seguinte:

	30-Jun-23	30-Jun-22
	%	%
Letshego Holdings Limited	99.74	99.74
Timbila Design, Limited	0.12	0.12
General Tobias Joaquim Dai	0.06	0.06
Shawn Bruwer – nomeado pela Letshego Holdings Limited	0.05	0.05
Joaquim Mataruca	0.03	0.03

A Letshego Holdings Limited é uma entidade constituída na República do Botswana e cotada na Bolsa de Valores do Botswana.

BASE DE PREPARAÇÃO

As demonstrações financeiras foram preparadas em conformidade com as Normas Internacionais de Relato Financeiro, tal como emitidas pelo IASB, e com o Código Comercial de Moçambique. As demonstrações financeiras são apresentadas em Meticais que é a moeda funcional do Banco. As políticas contabilísticas são consistentes com o exercício anterior, excepto quando especificamente indicado de outra forma.

ESTIMATIVAS E JULGAMENTOS SIGNIFICATIVOS

A preparação das demonstrações financeiras de acordo com as IFRS requer que o Conselho de Administração faça julgamentos, estimativas e pressupostos que afectam a aplicação das políticas contabilísticas e os montantes reportados de activos, passivos, réditos e gastos. Os resultados reais podem diferir dessas estimativas.

As estimativas e pressupostos são periodicamente revistas. As alterações de estimativas contabilísticas são reconhecidas no período em que a estimativa é revista se a revisão afectar somente esse período, ou o período da revisão e períodos futuros, se a revisão afectar ambos períodos. Na aplicação das políticas contabilísticas do Banco, a gestão usou os seus julgamentos e estimativas na determinação dos montantes reconhecidos nas demonstrações financeiras.

IMPOSTO SOBRE RENDIMENTOS

Os impostos sobre o rendimento (correntes e diferidos) são determinados pelo Banco com base nas regras definidas pelo enquadramento fiscal. No entanto, em algumas situações, a legislação fiscal não é suficientemente clara e objectiva e poderá dar origem a diferentes interpretações.


Nestes casos, os valores registados resultam do melhor entendimento do Banco sobre o adequado enquadramento das suas operações, o qual é susceptível de poder vir a ser questionado pelas Autoridades Fiscais.

As Autoridades Fiscais dispõem de faculdade de rever a posição fiscal do Banco durante um período de cinco (5) anos, podendo resultar, devido a diferentes interpretações e/ou incumprimento da legislação fiscal, nomeadamente em sede de IRPS (Imposto sobre pessoas singulares), IRPC (Imposto sobre pessoas colectivas) e IVA (Imposto sobre o Valor Acrescentado)


POLÍTICAS CONTABILÍSTICAS

As políticas contabilísticas para a elaboração das presentes Demonstrações Financeiras estão em linha com as aplicadas na preparação das Demonstrações Financeiras anuais de 31 de dezembro de 2022, fazendo também parte os requisitos definidos pela IAS 34 – Relato Financeiro Intercalar.


Portfolio de Produtos




Creditos




Pagamentos



Estilo de Vida




Seguros




Depositos


Banca Digital



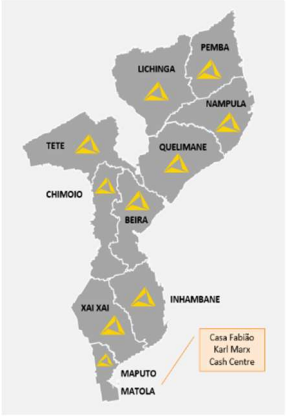
LetsGo DIGITAL MALL



Web



App



1 Caixa e disponibilidades em bancos centrais	30-Jun-23	30-Jun-22
	MZN'000	MZN'000
Caixa	8,005	338,700
Disponibilidades em bancos centrais	1,926,258	603,180
	1,934,262	941,880

2 Disponibilidade em outros bancos	30-Jun-23	30-Jun-22
	MZN'000	MZN'000
Moeda Nacional		
Depósitos à ordem	178,877	128,253
Moeda estrangeira		
Depósitos à ordem	196	210,447
	179,073	338,700

3 Activos financeiros	30-Jun-23	30-Jun-22
	MZN'000	MZN'000
Valor de aquisição	6,327	6,327
Impacto da avaliação ao justo valor	-	-
Justo valor	6,327	6,327

Activos financeiros mensurados ao justo valor por via de ganhos e perdas
Investimento em capital não cotado - Sociedade Interbancária de Moçambique

O Banco detém 0,5% do capital social da Sociedade Interbancária de Moçambique (SIMO), para o qual não existe um mercado activo. A Administração considera que o custo se aproxima do justo valor e não foi identificada nenhuma situação de imparidade neste investimento.

4 Crédito a clientes	30-Jun-23	30-Jun-22
	MZN'000	MZN'000
Crédito bruto a clientes	11,236,130	10,231,943
Menos: Provisões e perdas por imparidade de crédito	(145,396)	(242,971)
	11,090,734	9,988,972

A totalidade dos clientes de crédito são funcionários do Governo de Moçambique. Abaixo estão apresentadas algumas características da carteira de crédito a clientes:

Taxa média de juro dos créditos a clientes (anuais)	29.9%	31.9%
Taxa média de cobrança	99.5%	97.6%
Empréstimo mais alto (MZN'000)	2,500,000	2,500,000
Empréstimo mais baixo (MZN'000)	3,000	3,000
Prazo médio dos empréstimos (meses)	63	63
Número total de clientes	83,832	85,038

4.1 Movimento em provisões para perdas por imparidade		
Saldo de abertura	(277,941)	(105,173)
Imparidade do exercício	132,546	(137,798)
Saldo de fecho	(145,396)	(242,971)
<i>Estágio 1: Perdas esperadas em 12 meses</i>	(92,002)	(106,117)
<i>Estágio 2: Perdas por imparidade na duração da vida do crédito - sem incumprimento</i>	(14,515)	(32,495)
<i>Estágio 3: Perdas esperadas na duração de vida do crédito - em incumprimento</i>	(38,879)	(104,360)
Perdas Líquidas por imparidade do Exercício		
Imparidade do exercício	132,546	(137,798)
Abates de crédito	(120,810)	(101,130)
Recuperação de Créditos Abatidos	55,838	70,283
Total	67,573	(168,646)

5 Outros activos tangíveis e activos sob direito de uso	Equipamento informático	Equipamento e mobiliário de escritório	Melhorias em edifícios arrendados	Veículos	Direito de uso	Investimentos em curso	Total
	MZN'000	MZN'000	MZN'000	MZN'000	MZN'000	MZN'000	MZN'000
Ao custo							
Saldo a 1 de Janeiro 2023	96,225	34,161	29,242	5,610	147,298	40,208	352,745
Reconhecimento do activo de direito de uso pela adopção inicial da IFRS 16	-	-	-	-	-	-	-
Adições	1,996	422	1,788	-	-	18,742	22,948
Alienações	-	-	-	-	-	-	-
Transferência	181	1,765	22,061	-	-	(24,007)	-
Ajustamentos / reclassificações	-	-	-	-	-	-	-
Saldo a 30 de Junho de 2023	98,402	36,348	53,091	5,610	147,298	34,943	375,693
Depreciação acumulada							
Saldo a 1 de Janeiro 2023	(68,906)	(18,673)	(25,328)	(3,626)	(70,347)	-	(186,880)
Depreciação do exercício	(7,571)	(3,239)	(4,664)	(701)	(11,348)	-	(27,522)
Alienações	-	-	-	-	-	-	-
Ajustamentos / reclassificações	-	-	-	-	5,425	-	5,425
Saldo a 30 de Junho de 2023	(76,477)	(21,912)	(29,992)	(4,327)	(76,269)	-	(208,977)
Saldo líquido	21,925	14,436	23,099	1,283	71,029	34,943	166,716

	Equipamento informático	Equipamento e mobiliário de escritório	Melhorias em edifícios arrendados	Veículos	Direito de uso	Investimentos em curso	Total
	MZN'000	MZN'000	MZN'000	MZN'000	MZN'000	MZN'000	MZN'000
Ao custo							
1 de Janeiro de 2022	81,480	31,269	29,146	5,610	141,822	18,490	307,816
Reconhecimento do activo de direito de uso pela adopção inicial da IFRS 16	-	-	-	-	-	-	-
Adições	2,251	1,234	-	-	-	3,683	7,167
Alienações	-	-	-	-	-	-	-
Transferência	-	-	-	-	-	-	-
Ajustamentos / reclassificações	-	-	-	-	-	-	-
Saldo a 30 de Junho de 2022	83,731	32,503	29,146	5,610	141,822	22,172	314,984
Depreciação acumulada							
1 de Janeiro de 2022	(58,365)	(13,559)	(20,897)	(2,223)	(76,218)	-	(171,262)
Depreciação do exercício	(8,631)	(3,070)	(2,252)	(701)	(14,992)	-	(29,646)
Alienações	-	-	-	-	-	-	-
Ajustamentos / reclassificações	-	-	-	-	-	-	-
Saldo a 30 de Junho de 2022	(66,996)	(16,629)	(23,149)	(2,924)	(91,210)	-	(200,908)
Saldo líquido	16,735	15,874	5,997	2,685	50,612	22,172	114,075

5.1	Locações	30-Jun-23	30-Jun-22
		MZN'000	MZN'000
Direito de uso			
Edifícios		71,029	50,612
		<u>71,029</u>	<u>50,612</u>
Passivo de locação			
Corrente		28,565	25,015
Não-corrente		54,877	41,480
		<u>83,442</u>	<u>66,494</u>
Valores reconhecidos na demonstração do rendimento Integral:			
Depreciações do activo de direito de uso		11,348	14,992
Gasto de juros		8,211	7
Despesas de arrendamento de curto prazo		-	-
Despesas de arrendamento de baixo valor		-	-
		<u>19,559</u>	<u>14,999</u>

6 Activos intangíveis	Licença de software	Software	Software desenvolvido internamente	Total
	MZN'000	MZN'000	MZN'000	MZN'000
Ao custo				
Saldo a 1 de Janeiro 2023	7,431	40,350	-	47,780
Adições	-	-	-	-
Alienações	-	-	-	-
Transferência	-	-	-	-
Ajustamentos / reclassificações	-	-	-	-
Saldo a 30 de Junho de 2023	7,430,550	40,349,705	-	47,780
Depreciação acumulada				
Saldo a 1 de Janeiro 2023	(5,336)	(20,651)	-	(25,987)
Depreciações do exercício	(372)	(2,094)	-	(2,466)
Alienações	-	-	-	-
Transferência	-	-	-	-
Ajustamentos / reclassificações	-	-	-	-
Saldo a 30 de Junho de 2023	(5,708)	(22,745)	-	(28,453)
Saldo líquido	7,424,842	40,326,960	-	19,327

	Licença de software	Software	Software desenvolvido internamente	Total
	MZN'000	MZN'000	MZN'000	MZN'000
Ao custo				
1 de Janeiro de 2022	23,659	43,456	5,441	72,556
Adições	-	-	-	-
Alienações	-	-	-	-
Transferência	-	-	-	-
Ajustamentos / reclassificações	-	-	-	-
Saldo a 30 de Junho de 2022	23,659	43,456	5,441	72,556
Depreciação acumulada				
1 de Janeiro de 2022	(20,318)	(19,663)	-	(39,981)
Depreciações do exercício	(617)	(2,517)	-	(3,133)
Alienações	-	-	-	-
Transferência	-	-	-	-
Ajustamentos / reclassificações	-	-	-	-
Saldo a 30 de Junho de 2022	(20,934)	(22,180)	-	(43,114)
Saldo líquido	2,725	21,276	5,441	29,442

6 Activos intangíveis	Licença de software	Software	Software desenvolvido internamente	Total
	MZN'000	MZN'000	MZN'000	MZN'000
Ao custo				
Saldo a 1 de Janeiro 2023	7,431	40,350	-	47,780
Adições	-	-	-	-
Alienações	-	-	-	-
Transferência	-	-	-	-
Ajustamentos / reclassificações	-	-	-	-
Saldo a 30 de Junho de 2023	7,430,550	40,349,705	-	47,780
Depreciação acumulada				
Saldo a 1 de Janeiro 2023	(5,336)	(20,651)	-	(25,987)
Depreciações do exercício	(372)	(2,094)	-	(2,466)
Alienações	-	-	-	-
Transferência	-	-	-	-
Ajustamentos / reclassificações	-	-	-	-
Saldo a 30 de Junho de 2023	(5,708)	(22,745)	-	(28,453)
Saldo líquido	7,424,842	40,326,960	-	19,327

	Licença de software	Software	Software desenvolvido internamente	Total
	MZN'000	MZN'000	MZN'000	MZN'000
Ao custo				
1 de Janeiro de 2022	23,659	43,456	5,441	72,556
Adições	-	-	-	-
Alienações	-	-	-	-
Transferência	-	-	-	-
Ajustamentos / reclassificações	-	-	-	-
Saldo a 30 de Junho de 2022	23,659	43,456	5,441	72,556
Depreciação acumulada				
1 de Janeiro de 2022	(20,318)	(19,663)	-	(39,981)
Depreciações do exercício	(617)	(2,517)	-	(3,133)
Alienações	-	-	-	-
Transferência	-	-	-	-
Ajustamentos / reclassificações	-	-	-	-
Saldo a 30 de Junho de 2022	(20,934)	(22,180)	-	(43,114)
Saldo líquido	2,725	21,276	5,441	29,442

7 Outros activos	30-Jun-23	30-Jun-22
	MZN'000	MZN'000
Pagamentos antecipados	30,140	23,124
Taxas e comissões diferidas	-	-
Adiantamentos a colaboradores	1,135	4,989
Indemnizações de seguros a receber	188,140	69,589
Partes relacionadas	2,562	4,756
Outros valores a receber	74,671	87,900
	296,647	190,358

As indemnizações de seguro a receber estão relacionadas com um plano de seguros para cobrir créditos vencidos, adoptado pelo Banco enquanto prática transversal ao Grupo Letshego. Os fundos provêm das prestações mensais recebidas dos clientes de crédito e são pagos à seguradora na qualidade de gestora do plano de seguros.

8 Depósitos de clientes	30-Jun-23	30-Jun-22
	MZN'000	MZN'000
Cientes Corporativos:		
- Depósito à ordem	137,606	88,671
- Depósito à prazo	541,000	668,924
Cientes Retailho:		
- Depósito à ordem	337,873	422,789
- Depósito à prazo	2,031,949	1,676,604
	3,048,428	2,856,988
Depósitos correntes	475,479	511,460
Depósitos não-correntes	2,572,949	2,345,528
	3,048,428	2,856,988
Juros sobre depósitos	20,222	20,837
	3,068,650	2,877,825

9 Empréstimos de bancos	30-Jun-23	30-Jun-22
	MZN'000	MZN'000
Bancos comerciais	2,272,675	978,377
Titulos	-	-
Instituições financeiras de desenvolvimento	-	-
Fundos de pensão	-	-
	2,272,675	978,377
<u>Análise da maturidade contractada</u>		
Vencimento até 1 ano	-	-
Vencimento entre 1 e 4 anos	2,272,675	978,377
Total de empréstimos recebidos	2,272,675	978,377
Juros contratuais sobre empréstimos até à data do vencimento	-	-
Fluxos de caixa de financiamentos obtidos	2,272,675	978,377
<u>Movimentos</u>		
Saldo no início do ano	1,297,451	1,068,051
Financiamentos obtidos ao longo do ano	1,238,810	-
Reembolso feitos durante o ano	-263,586	-89,674
	2,272,675	978,377

10 Outros passivos	30-Jun-23	30-Jun-22
	MZN'000	MZN'000
Imposto de selo e retenções na fonte	101,006	64,265
Crédito de prémios de seguro	35,482	66,563
Acréscimo para bónus de funcionários	2,449	6,970
Acréscimo para incentivos aos funcionários	6,292	3,842
Acréscimo para férias de funcionários	26,783	13,134
Segurança social	1,009	1,073
Contas de compensação	103,431	57,799
Honorários de auditoria	2,112	1,846
Diferimento de rendimento de taxas	4,626	4,626
Diferimento de rendimento de comissões	8,757	44,158
Dividendos a Pagar	484,179	1,699
Passivo de locação	83,443	66,494
Outros acréscimos	18,672	178,665
Outros valores a pagar	20,194	4,006
	898,436	515,140

11 Acções preferenciais	30-Jun-23 MZN'000	30-Jun-22 MZN'000
Acções preferenciais em 1 de Janeiro	1,503,386	1,332,805
Acções preferenciais emitidas (dívida subordinada convertida - nota 11)	-	-
Juros do exercício	95,163	95,163
Juros pagos	-	-
	<u>1,598,549</u>	<u>1,427,968</u>

12 Empréstimo subordinado	30-Jun-23 MZN'000	30-Jun-22 MZN'000
Dívida subordinada em 1 de Janeiro	209,621	49,727
Adições / serviços prestados	108,457	354,756
Pagamentos	(110,026)	(86,051)
	<u>208,052</u>	<u>318,433</u>

13 Capital social e prémio de emissão	30-Jun-23 MZN'000	30-Jun-22 MZN'000
<i>Totalmente autorizadas, subscritas e pagas</i>		
Número de acções ordinárias	56,667	56,667
Valor nominal das acções	30	30
Capital social	<u>1,700,000</u>	<u>1,700,000</u>
Prémio de emissão	<u>524</u>	<u>524</u>

16 Resultado de taxas e comissões	30-Jun-23 MZN'000	30-Jun-22 MZN'000
Rendimento de taxas e comissões		
Taxas e comissões administrativas	44,038	44,391
Taxa de cobrança	-	24,945
Outras taxas e comissões	22,471	(796)
	<u>66,509</u>	<u>68,541</u>
Gastos com taxas e comissões		
Comissões de vendas	(92,275)	(78,042)
Comissão de Garantia	(42,316)	(4,537)
Outras taxas e comissões	(56,381)	(50,910)
Taxa de negociação	(6,388)	(872)
Taxa de mobilização de fundos	-	-
	<u>(197,360)</u>	<u>(134,361)</u>

14 Reservas	30-Jun-23 MZN'000	30-Jun-22 MZN'000
Reserva legal	887,695	394,308
Pagamento baseado em acções	5,082	5,432
	<u>892,777</u>	<u>399,740</u>

15 Margem financeira	30-Jun-23 MZN'000	30-Jun-22 MZN'000
Juros e rendimentos similares		
Crédito e aplicações:		
- Clientes	1,449,015	1,455,739
- Bancos	24,373	33,975
Outros juros e rendimentos similares	-	-
	<u>1,473,388</u>	<u>1,489,714</u>
Juros e encargos similares		
Empréstimos de bancos	(142,840)	(89,106)
Locações	(8,211)	(7,018)
Acções preferenciais	(105,737)	(105,737)
Depósitos de clientes	(231,553)	(232,918)
	<u>(488,341)</u>	<u>(434,779)</u>
	<u>985,047</u>	<u>1,054,935</u>

17 Outros resultados operacionais	30-Jun-23 MZN'000	30-Jun-22 MZN'000
Prémios de seguro recebidos	114,436	97,152
Outros proveitos operacionais	21,797	17,970
	<u>136,233</u>	<u>115,122</u>
Outras despesas operacionais	(1,237)	(1,178)
	<u>(1,237)</u>	<u>(1,178)</u>
	<u>134,996</u>	<u>113,944</u>

18 Gastos com pessoal	30-Jun-23 MZN'000	30-Jun-22 MZN'000
Salários e vencimentos	(78,781)	(80,935)
Contribuições para assistência médica	(13,620)	(12,406)
Custos com segurança social	(3,467)	(3,605)
Outros gastos com pessoal	(15,704)	(26,161)
	<u>(111,573)</u>	<u>(123,107)</u>

19 Gastos gerais administrativos	30-Jun-23	30-Jun-22
	MZN'000	MZN'000
Honorários dos serviços de consultoria dos accionistas	(1,517)	(4,936)
Gastos de comunicação	(20,777)	(22,418)
Gastos gerais de escritório	(7,915)	(10,217)
Honorários de serviços especializados	(16,648)	(47,201)
Gastos com veículos	(8,246)	(11,594)
Material de escritório	(2,029)	(3,893)
Despesas de deslocação	(20,948)	(24,563)
Honorários de auditoria	(1,904)	(889)
Comissões de gestão	(69,167)	(114,224)
Outros gastos	(37,685)	(45,371)
	(186,836)	(285,306)

20 Imposto sobre o rendimento	30-Jun-23	30-Jun-22
	MZN'000	MZN'000
Imposto sobre o rendimento	(233,008)	(176,564)
Imposto diferido	(2,434)	(7,780)
	(235,442)	(184,344)
20.1 Imposto diferido		
Saldo a 1 de Janeiro	9,980	(20,387)
Movimento do exercício	(2,434)	7,780
Saldo a 30 de Junho	7,545	(12,607)
20.2 Reconciliação do imposto corrente		
Resultado antes de imposto	728,368	493,072
Imposto calculado à taxa fiscal de 32%	233,078	157,783
Efeito fiscal de:		
- Despesas não dedutíveis para efeitos fiscais	(70)	18,780
Imposto sobre o rendimento	233,008	176,564

20.3 Imposto corrente a pagar	30-Jun-23	30-Jun-22
	MZN'000	MZN'000
Saldo a 1 de Janeiro	(26,170)	195,426
Imposto sobre o rendimento	233,008	339,442
Ajustamentos	(4,347)	-
Pagamentos	(98,670)	(498,607)
Saldo a 30 de Junho	103,821	36,261

21 Partes relacionadas	30-Jun-23	30-Jun-22
	MZN'000	MZN'000
Saldos com a Letshego Holding Limited		
Acções preferenciais (nota 11)	1,598,549	1,427,968
Dívida subordinada (nota 12)	208,052	318,433
	1,806,601	1,746,400
Gastos com juros a Letshego Holding Limited		
Acções preferenciais (nota 11)	105,737	105,737
Dívida subordinada (nota 12)	-	-
	105,737	105,737

20.4 Impostos diferidos decorrentes de diferenças temporárias nos seguintes:	30-Jun-23	30-Jun-22
	MZN'000	MZN'000
Custos com o pessoal	6,167	7,903
Ganhos/ (perdas) cambiais não realizadas	592	37
diferenças de taxas de depreciacoes de Activos Fixos	2,140	-
Imparidade de crédito	-	-
Adiantamentos	-	(282)
Ajustamentos	357	-
Efeito sa IFRS 16	(1,711)	4,949
Saldo a 30 de Junho	7,545	12,607

22 Pagamentos a accionistas minoritárias	30-Jun-23	30-Jun-22
	MZN'000	MZN'000
Honorários de consultoria	630	3,780
Honorários dos administradores	887	1,156
	1,517	4,936

ANEXO À CIRCULAR Nº 3 E 4 /SHC/ 2007 MODELO IV

DEMONSTRAÇÃO DO RENDIMENTO INTEGRAL EM 30 DE JUNHO DE 2023				
CIRCULAR 3/SHC/2007		(milhares de meticals)		
Código de contas	DEBITO	ANO	ANO ANTERIOR	
79+80	Juros e Rendimentos Similares	1,473,388	1,489,714	
66+67	Juros e Encargos Similares	488,341	434,779	
	Margem Financeira	985,047	1,054,935	
82	Rendimentos de Instrumentos de Capital			
81	Rendimentos com servicos e Comissoes	19,620	57,777	
68	Encargos com Servicos e Comissoes	118,203	120,112	
	Resultados de Activos e Passivos Avaliados ao Justo valor através de Resultados			
-692-693-695 (1)-696 (1)-698-69900-69910+832+833+835 (1)+836 (1)+838+83900+83910	Resultados de Activos Financeiros Disponiveis para Venda			
-694+834	Resultados de Reavaliacao Cambial	(1,237)	(148)	
-690+830	Resultados de Alienacao de Outros Activos			
-691-697-699 (1)-725 (1)-726 (1)+831+837+839 (1)+843 (1)+844 (1)	Outros Resultados de Exploracao	72,022	67,039	
-695 (1)-696 (1)-69901-69911-75-720-721-725 (1)-726 (1)-728+835 (1)+836 (1)+83901+83911+840+843 (1)+844 (1)+848	Produto Bancario	957,249	1,059,491	
70	Custo com Pessoal	202,258	225,464	
71	Gastos Gerais Administrativos	67,154	139,520	
77	Amortizacao do Exercicio	29,988	32,780	
784+785+786+788-884-885-886-888	Provisoes Liquidas de Reposicoes e Anulacoes			
760+7610+7618+7620+76210+76211+7623+7624+7625+7630+7631+765+766-870-8720-8710-8718-87210-87211-8723-8724-8726-8730-8731-875-876	Imparidade de Outros Activos Financeiros Liquidos de Reversoes e Recuperacoes	(70,519)	168,654	
768+769 (1)-877-878	Imparidade de Outros Activos Liquida de reversoes e Recuperacoes			
	Resultado Antes de Impostos	728,368	493,073	
65	Impostos Correntes	233,008	176,564	
74-86	Impostos Diferidos	2,434	7,780	
640	Resultados após Impostos	492,926	308,729	
-72600-7280+8480+84400	Do qual: Resultado Liquido após Impostos de Operacoes Descontinuadas			
TOTAL		492,926	308,729	

BALANÇO EM 30 JUNHO DE 2023											
CIRCULAR 3/SHC/2007		ATIVO			ANO ANTERIOR		PASSIVO			ANO ANTERIOR	
Código de contas	ATIVO	ANO			ANO ANTERIOR	Código de contas	PASSIVO	ANO	ANO ANTERIOR	ANO	ANO ANTERIOR
		Valor antes de Provisoes, Imparidade e Amortizacoes	Provisoes, Imparidade e Amortizacoes	Activo Liquido							
10+3300	1. Caixa e disponibilidades em bancos centrais	1,173,662		1,173,662	298,180	38-3311 (1)-3410+5200+5211 (1)+5318 (1)	Recursos de Bancos Centrais				
11+3301	2. Disponibilidades em outras instituicoes de credito	179,073		179,073	338,700	43 (1)	Passivos Financeiros deidos para Negociacao				
153 (1)+158 (1)+16	3. Activos Financeiros Deidos para negociacao					43 (1)	Outros passivos Financeiros ao Justo valor através de Resultados				
153 (1)+158 (1)+17	4. Outros Activos Financeiros ao Justo valor através de Resultados					39-3311 (1)-3411+5201+5211 (1)+5318 (1)	Recursos de outras Instituicoes de Creditos			978,377	
154+158 (1)-18+34888 (1)-53888 (1)	5. Activos financeiros disponiveis para Venda.					40+41-3311 (1)-3412-3413+5202+5203+5211 (1)+5310+5311	Recursos de Clientes e Outros Empréstimos			5,340,997	2,876,343
13+150+158 (1)+159 (1)-3303+3310 (1)+3408 (1)-350-3550-5210 (1)-5300	6. Aplicacoes em Instituicoes de Credito	760,600		760,600	305,000	42-3311 (1)-3414+5204+5211 (1)+5312	Responsabilidades representadas por Titulos				
14+151+152+158 (1)+3304+3310 (1)+3400+34008-3510-3518-35210-35211-5210 (1)-53010-53018	7. Creditos a clientes	11,234,481	145,396	11,089,085	10,196,652	44	Derivados de Cobertura				
156+158 (1)+159 (1)+22-3307+3310 (1)+3402-355-3524-5210 (1)-5303 (1)	8. Investimentos deidos até a maturidade					45	Passivos nao correntes deidos para Venda e operacoes descontinuadas			175,860	163,798
21	9. Derivados de Cobertura					47	Provisoes			103,821	36,261
25-3580	10. Activos nao correntes deidos para Venda					490	Passivos por Impostos correntes				
26-3581 (1)-360 (1)	11. Propriedade de Investimentos					491	Passivos por Impostos diferidos				
27-3581 (1)-360 (1)	12. Outros Activos tangiveis	375,693	208,977	166,716	119,633	480+488+489 (1)-3311 (1)-3416 (1)+5206 (1)+5211 (1)+5314 (1)	Outros passivos Subordinados			820,069	757,673
29-3583-361	13. Activos Intangiveis	47,780	28,453	19,327	24,001	51-3311 (1)-3417-3418+50 (1)(2)+5207-5208+5211 (1)+528+538-5388+5318 (1)+54 (1)(3)	Outros Passivos			926,997	740,000
24-357	14. Investimentos em filiais associadas e Empreendimentos conjuntos					55	Capital			2,683,970	2,683,970
300	15. Activos por Impostos correntes	6,327		6,327	6,327	602	Premios de Emissao			524	524
301	16. Activos por Impostos diferidos	64,221		64,221	12,608	57	Outros Instrumentos de Capital				
12+157+158 (1)+159 (1)+31+32+3302+3308+3310 (1)+338+3408 (1)+348 (1)-3584-3525+50 (1)(2)-5210 (1)-5304-5308 (1)+54 (1)(3)	17. Outros Activos	435,606		435,606	348,644		Reservas de Reavaliacao				
	TOTAL DO ACTIVO	14,284,989	382,826	13,902,163	11,666,064		TOTAL DO PASSIVO	13,902,163	11,666,064		

ANO	ANO ANTERIOR	Responsavel pela Informacao	(P/ O Director)
9200 + 9210	Garantias e avales prestadas	-	-
9200 + 9210	Garantias e avales recebidas	-	-
9201 + 9211	Acensos e endossos	-	-
9200 + 9210	Activos dados em garantia	-	-
9200(7) + 9210(7)	Compromissos resultantes de operacoes de venda com opção recompra	-	-
9701 + 9711	Activos recebidos em garantia	-	-
990	Aplicacoes obtidas no activo	573,217	532,366
995	Rendas vincendas e valores residuais de contratos de locacoes financeiras	-	-

(1) Parte adicional do saldo devedor adiantado.
 (2) A rubrica 52 deve ser inscrita no activo se tiver saldo devedor e no passivo se tiver saldo credor.
 (3) Os saldos devedores são rubricas 542 e 543 dos recibos no activo e os saldos credores no passivo.